

# 個人情報保護法コース について

## 個人情報保護に対する全社員への教育、啓発に最適！

- 本講座『個人情報保護法コース』では、個人情報保護法に基づいた個人情報の管理や対応について学習します。

経済産業省「個人情報の保護に関する法律についての  
経済産業分野を対象とするガイドライン」  
(平成21年10月改正) の内容に準拠。

70001個人情報保護

第2章 個人情報保護法について  
5 個人情報取扱事業者とは

**個人情報取扱事業者** = 個人情報データベース等を事業の用に供している者をいう  
(法2条3項)

**要件① 個人情報データベース等**  
特定の個人情報を容易に検索できるように体系的に構成された情報の集合物

容易に検索できる紙の情報(マニュアル処理情報)

コンピュータ処理情報

コンピュータ処理により印刷出力された個人情報等

**要件② 事業の用に供している**

- ・その行為が社会性をもち、社会的に事業と認められるもの
- ・営利非営利を問わない
- ・法人格のない権利能力なき社団や任意団体も含まれる
- ・個人事業者も含まれる

**法令で個人情報取扱事業者から除かれるもの**

- ・国の機関、地方公共団体、独立行政法人、地方独立行政法人
- ・小規模事業者  
(識別される特定の個人の数の合計が過去6ヶ月以内のいずれの日においても5,000人を超えない者)

デレージョンを見る

- 2005年4月から個人情報保護法『個人情報の保護に関する法律』が完全施行されたことにより、適正な個人情報の管理を行うことが、企業にとって必須となりました。

適正な個人情報管理を行うための最低限の対策の目的は、個人情報保護法に基づいた個人情報の管理や対応、また業務を全社員が理解することにあります。

本講座はそのような課題を解決する為に、社員の方々への個人情報に関する教育ツールとして、作成されました。

# 個人情報保護法コースの内容

■ 本講座『個人情報保護法コース』では以下の内容について学習します。

No	カリキュラム	ボリューム	No	カリキュラム	ボリューム
	学習を始めるにあたって		第3章	個人情報の取り扱い	
第1章	個人情報を取巻く現状		1	個人情報の取得	4ページ
1	なぜ個人情報保護が重要なのか	1ページ	2	個人情報の利用	2ページ
2	個人情報をめぐる漏洩事故の事例	1ページ	3	個人情報の提供	5ページ
3	漏洩事故の主な要因	1ページ	4	個人情報の適正・安全な管理	1ページ
4	漏洩その影響と損失、事件・事故対応	1ページ	5	個人情報の適正・安全な管理（正確性と最新性の確保）	1ページ
第2章	個人情報保護法について		6	個人情報の適正・安全な管理（安全性の確保）	4ページ
1	法制化の背景	1ページ	7	個人情報の適正・安全な管理（従業者の監督と責務）	1ページ
2	個人情報保護法の目的と理念	1ページ	8	個人情報の適正・安全な管理（委託先の監督）	2ページ
3	個人情報保護法の仕組みと構成	1ページ	9	問合せへの対応	4ページ
4	個人情報とは	1ページ			
5	個人情報取扱事業者とは	1ページ	1	修了確認テスト	
6	個人データと保有個人データ（情報の区分）	1ページ			
7	民間事業者の義務	1ページ			
8	実効性担保の仕組みと罰則・損害賠償	1ページ			



- ・標準学習時間：約1.5時間
- ・学習対象：個人情報保護の取り組みを行う企業や団体の従業員
- ・利用期間：3ヶ月間
- ・前提知識：前提知識はとくに必要ありません。
- ・価格：詳しくはe-mail: [el-info@ryoyo-ss.jp](mailto:el-info@ryoyo-ss.jp) まで

# 個人情報保護法コースの特徴

## ■ その1： 経済産業分野を対象とするガイドラインの内容に準拠。

個人情報保護法コースは、民間事業者が「個人情報保護法」を遵守するために行うべき活動の具体的な指針として作られた

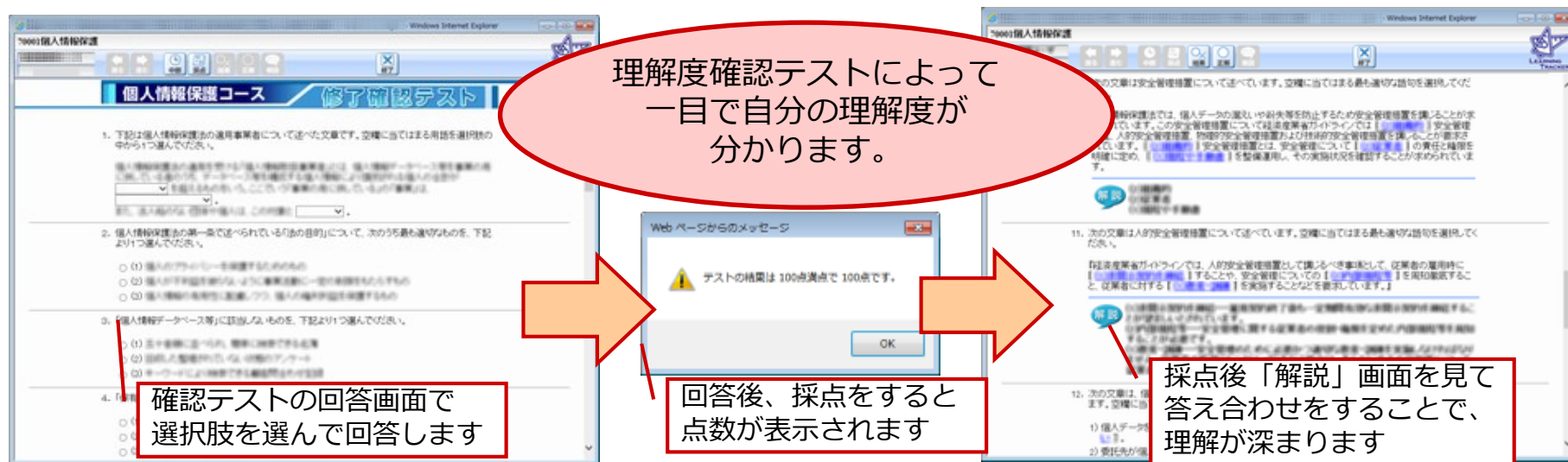
経済産業省「**個人情報の保護に関する法律についての経済産業分野を対象とするガイドライン**」(平成21年10月改正)に準拠しています。

また教材の内容は、個人情報保護に関する、専門のコンサルタントが作成しています。

## ■ その2： 一目で理解度が把握できる。

確認テストによって、学習者は自らの理解度を把握することができます。

また理解度を深めるために、確認テストは何回でも受けることができます。



理解度確認テストによって  
一目で自分の理解度が  
分かります。

確認テストの回答画面で  
選択肢を選んで回答します

回答後、採点をすると  
点数が表示されます

採点後「解説」画面を見て  
答え合わせをすることで、  
理解が深まります

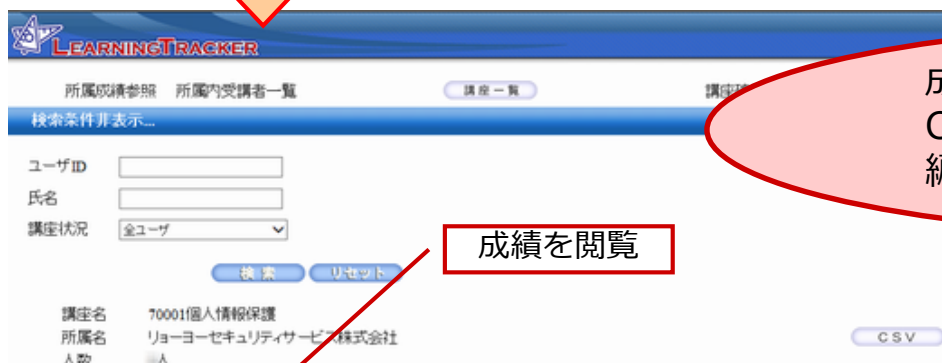
# 個人情報保護法コースの特徴

■ その3 : それぞれの学習者（従業員）の進捗状況や理解度の把握がかんたん。



閲覧したい範囲の受講者や階層を選択

管理者様は、簡単に学習者の学習進捗状況や、テストの採点結果を参照でき、個人個人の理解度を一元管理できます。

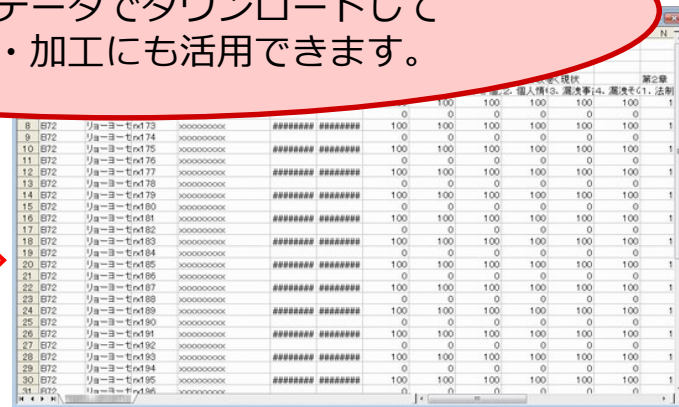


成績を閲覧

成績一覧画面は印刷用としても、またCSV形式のデータでダウンロードして編集・集計・加工にも活用できます。

ID	氏名	説明	開始日	最終学習日	学習時間	テスト時間	乙の時間	時間計	学習進捗	終了確認テスト
					9分15秒	38分11秒		47分26秒	100	0
									0	未受験

CSV



# 個人情報保護法コース 必要な動作環境

eラーニング講座“個人情報保護法コース”の実行に必要な動作環境

- OS : Windows XP、Windows Vista、Windows 7
- Webブラウザ : Internet Explorer 6.0 SP1以降のバージョン
- プラグイン : Adobe Flash Player 8以降のバージョン

※注意事項 : 受講時に、cookieとJavaScriptを有効にする必要があります。

■ お問い合わせ先 (詳しいご紹介、デモ実施、お見積もりなどお気軽にお問い合わせ下さい。)

リョーヨーセキュリティサービス (株) eラーニング担当

TEL: 03-3546-6227 (※平日9:00~17:30)

FAX: 03-3546-6347

e-mail: [el-info@ryoyo-ss.jp](mailto:el-info@ryoyo-ss.jp)

※平日17:30以降および土日祝祭日はFAX/e-mailにて受付しております。